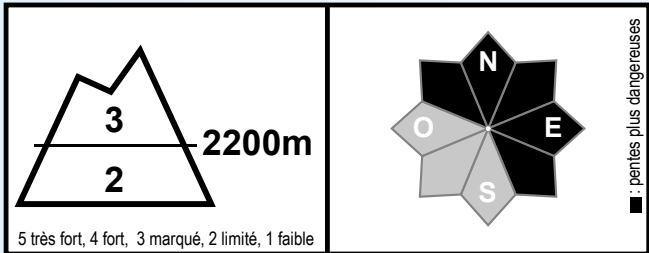


(Valable en dehors des pistes balisées et ouvertes)

ESTIMATION DU RISQUE JUSQU'AU VENDREDI 22 DÉCEMBRE 2017 AU SOIR

Au-dessus de 2200 m : Risque marqué. En-dessous : Risque limité.

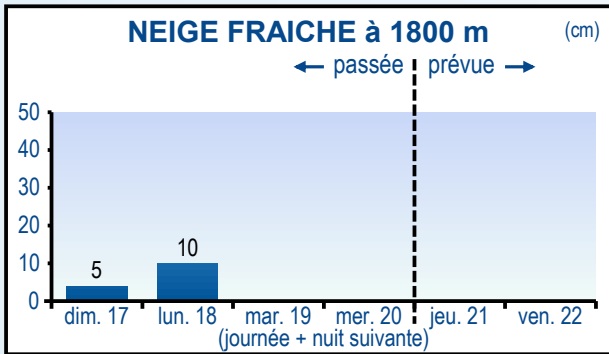


Départs spontanés : rares

Déclenchements skieurs : surtout en neige soufflée.

STABILITE DU MANTEAU NEIGEUX

Manteau neigeux gagnant en stabilité dans ses couches supérieures grâce au redoux de ce jeudi. Vendredi, un peu plus froid, de rares départs spontanés attendus, une à deux plaques de fond possibles dans des secteurs classiques, une à deux purges de couloirs. Risques de déclencher une avalanche, essentiellement en neige serrée par la bise de ces jours, risques plus importants dans les pentes froides et plus haut que 2200 m environ.

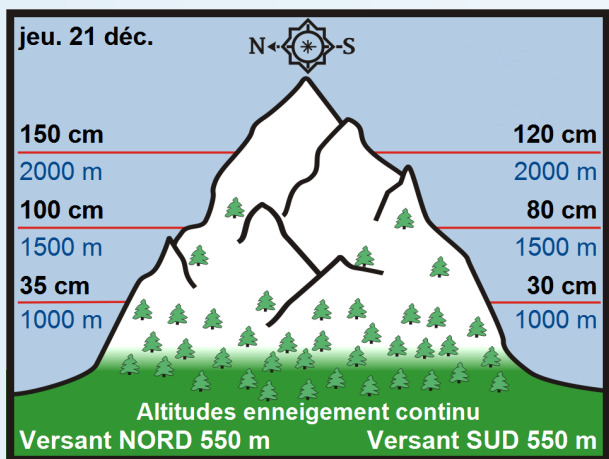


APERÇU METEO



pluie-neige			1900 m
iso 0°C	2100 m	2000 m	2100 m
vent 2000 m	↙ 30 km/h	↙ 30 km/h	↙ 20 km/h
vent 2500 m	↙ 50 km/h	↙ 40 km/h	↓ 20 km/h

EPAISSEUR DE NEIGE HORS-PISTE



QUALITE DE LA NEIGE

Encore de la poudreuse en secteurs abrités de la bise, sinon neige plus ou moins compactée.

TENDANCE ULTERIEURE DU RISQUE

samedi 23 → dimanche 24 ↘